



Модуль управления с руля комплектами громкой связи Parrot MKi9x00

BMW

(Серии* 1 - 3 - 5 - 6, X1 (>09) X5 (>07) X6 (>08))

* С 2002 года выпуска без OEM усилителя с протоколом CAN-bus

REV 8.1 10

BMW (вариант С)

Ответ на звонок: Нажать

Завершение разговора/Отклонение входящего звонка: Нажать (2 секунды)

Голосовой вызов: Нажать

Повторный набор номера: Нажать (2 секунды)

Дискретный (конфиденциальный) режим: Нажать

Возврат в режим громкой связи: Нажать

Увеличение громкости разговора: Нажать **VOLUME (+)**

Уменьшение громкости разговора: Нажать **VOLUME (-)**

*Вход в меню: Нажать последовательно кнопки

Продвижение по меню вперед: Нажать

Продвижение по меню назад: Нажать

Выбор функции: Нажать

Отклонение функции: Нажать (2 секунды)

*Воспроизведение/Пауза: Нажать последовательно кнопки

Следующая песня: Нажать

Предыдущая песня: Нажать

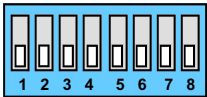
*Отключение микрофона Нажать последовательно кнопки

Перезагрузка комплекта: Нажать последовательно кнопки VOL - и VOL+ 5 раз (- + - + - +)

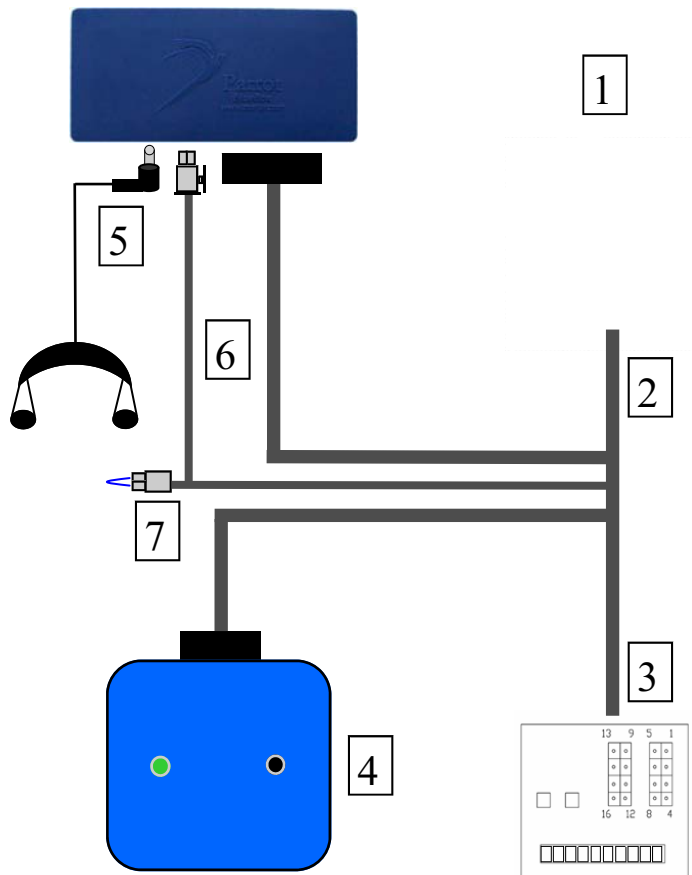
*Нажимайте кнопки медленно, чтобы не сбивались настройки радиостанций

Ниже описано подключение Converso на автомобили BMW

СХЕМА ПОДКЛЮЧЕНИЯ



КОНФИГУРАЦИЯ BMW



- 1 КОМПЛЕКТ ГРОМКОЙ СВЯЗИ MKi9x00
- 2 "ФАКРА" РАЗЪЕМ РАДИО
- 3 "ФАКРА" АВТОМОБИЛЬНЫЙ РАЗЪЕМ
- 4 CONVERSO BMW
- 5 МИКРОФОН
- 6 ПОДКЛЮЧЕНИЕ К КОМПЛЕКТУ ГРОМКОЙ СВЯЗИ
- 7 ПОДКЛЮЧЕНИЕ ДИСПЛЕЯ (ТОЛЬКО ДЛЯ 9100)



Модуль управления с руля
комплектами громкой связи
Parrot MKi9x00

MINI
(R56)

Без OEM усилителя
с протоколом CAN-bus
с 2007 года выпуска

REV 8.1 10

MINI (вариант С)

Ответ на звонок: Нажать

Завершение разговора/Отклонение входящего звонка: Нажать (2 секунды)

Голосовой вызов: Нажать

Повторный набор номера: Нажать (2 секунды)

Дискретный (конфиденциальный) режим: Нажать

Возврат в режим громкой связи: Нажать

Увеличение громкости разговора: Нажать **VOLUME (+)**

Уменьшение громкости разговора: Нажать **VOLUME (-)**

*Вход в меню: Нажать последовательно кнопки

Продвижение по меню вперед: Нажать

Продвижение по меню назад: Нажать

Выбор функции: Нажать

Отклонение функции: Нажать (2 секунды)

*Воспроизведение/Пауза: Нажать последовательно кнопки

Следующая песня: Нажать

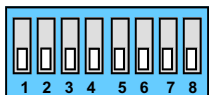
Предыдущая песня: Нажать

*Отключение микрофона: Нажать последовательно кнопки

Перезагрузка комплекта: Нажать последовательно кнопки VOL - и VOL+ 5 раз
(- + - + - + - + - +)

*Нажимайте кнопки медленно, чтобы не сбивались настройки радиостанций

Ниже описано подключение Converso на автомобили MINI



КОНФИГУРАЦИЯ MINI

- | | |
|---|---------------------------------------|
| 1 | КОМПЛЕКТ ГРОМКОЙ СВЯЗИ MKi9x00 |
| 2 | "ФАКРА" РАЗЪЕМ РАДИО |
| 3 | ФАКРА" АВТОМОБИЛЬНЫЙ РАЗЪЕМ |
| 4 | CONVERSO BMW |
| 5 | МИКРОФОН |
| 6 | ПОДКЛЮЧЕНИЕ К КОМПЛЕКТУ ГРОМКОЙ СВЯЗИ |
| 7 | ПОДКЛЮЧЕНИЕ ДИСПЛЕЯ (ТОЛЬКО ДЛЯ 9100) |

СХЕМА ПОДКЛЮЧЕНИЯ

